كلية العلوم

القسم :الكيمياء

السنة : الرابعة

المادة : الكيمياء الاشعاع نووية

المحاضرة : التاسعة /نظري/كتابة

{{ مكتبة A to Z }}

Facebook Group : مكتبة A to Z

كلية العلوم ، كلية الصيدلة ، الهندسة التقنية ، تكنلوجيا المعلومات والاتصالات

٤

يمكنكم طلب المحاضرات برسالة نصية (SMS) أو عبر(What's app-Telegram)على الرقم 0931497960

A to Z LIBRARY — مكتبة AZ — FOR UNIVERSITY SERVIC

أنواع كواشف الإشعاع :

1. حجرات التأين
2. أنبوب العد التناسبي
3. أنبوب عدد المكثفات لغايغر مولر
4. كواشف ومضات الوامض

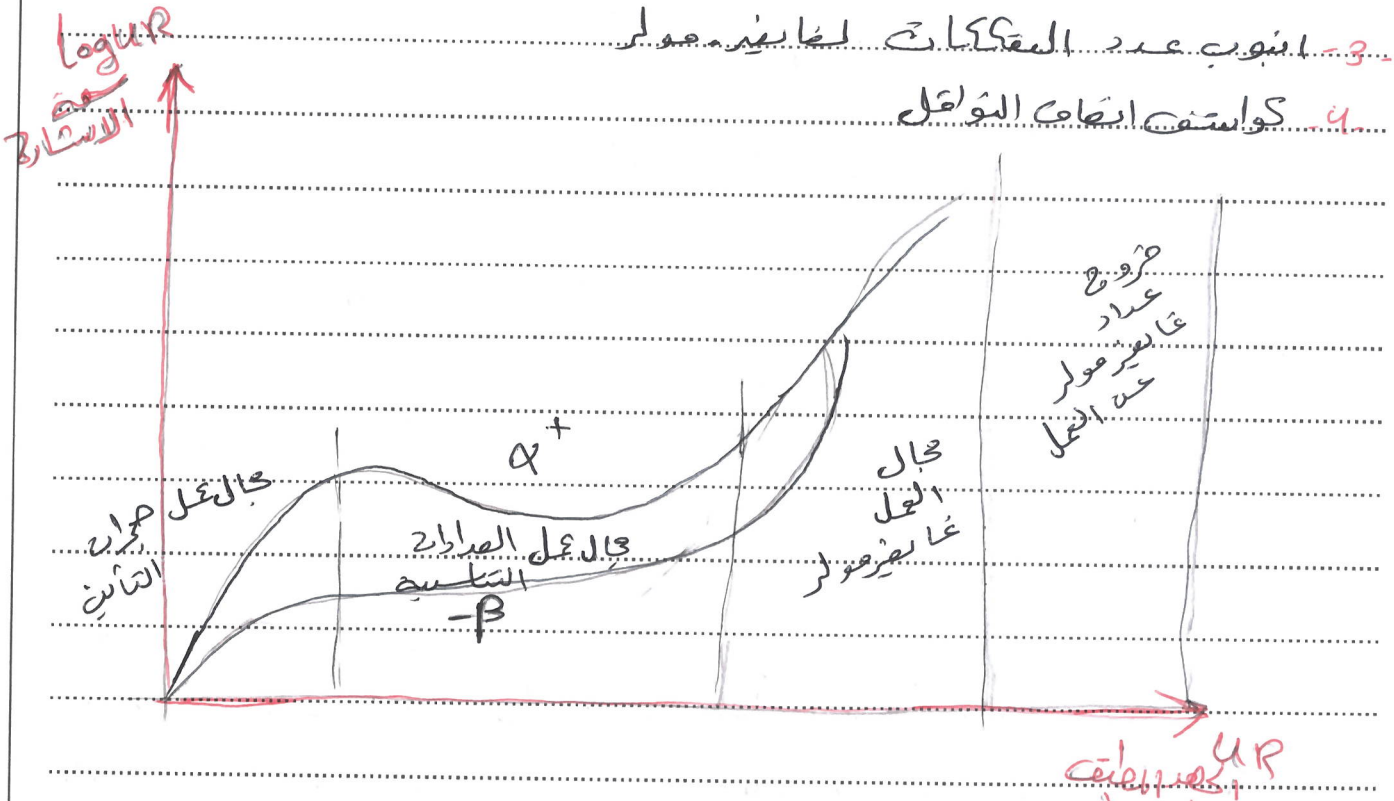

لمعرفة مجال عمل كل كاشف لأشعة نووية أو كهربية نقارن العلاقة بين شدة الإشارة log UR والجهد المطبق UR ، أيضاً نلاحظ من الشكل السابق في هذه الدراسة المفصلة لهذا المنحنى نلاحظ أن عندما يزداد الجهد المطبق سوف تزداد شدة الإشارة إلى حد معين ويكون هذا المجال مجال عمل كاشف حجرات التأين عندما يزداد الجهد المطبق سوف نحصل على النبضات الموجبة عن السالبة وهنا يكون كاشف الصمامات التناسبية وهذه النبضات لا تتغير مع تغير الجهد المطبق مجال عمل هذا الكاشف بعد ذلك عندما نرفع الجهد أكثر سوف نصل إلى عتبة غايغر مولر وخلال هذا المجال تتغير الصمامات لا الإيونات الموجبة والسالبة (α ، β)

TEL:0931497960 - Facebook Group: A to Z مكتبة

حيث قال عاين مولر إن صمامين عند رجوع جزء أكثر جزء عل عداد عاين مولر عن العمل

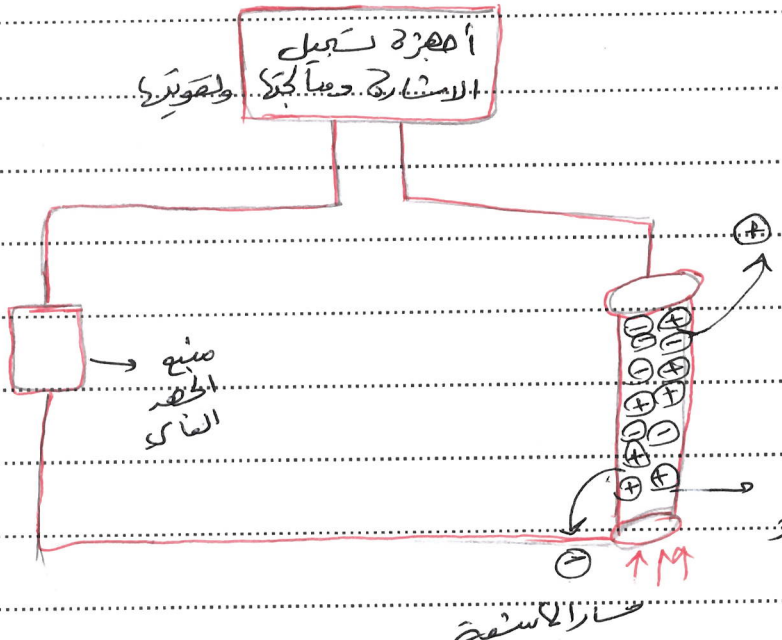

مبدأ عمل عاين مولر:

يحتوي أنبوب العد لعاين مولر بقسم مبدأ العدادات التناسبية وجزء التأين حيث هناك حجرة غاز مطبقة عليها جهد عالي يكون الغاز المستخدم هنا غاز الأرغون تحت ضغط 20kpa ويحوي أيضاً على الكحول كغاز طافئ وعند دخول الأشعة إلى تلك الحجرة يتأين الغاز إلى أيونات موجبة وأيونات سالبة حيث يتشكل تيار جارون من الإلكترونات يتجه نحو السلك والأيونات الموجبة تتجه إتجاه الهبط وتتغير جهة الجهد المطبق ويحل ذلك التغير على مقاومة حرارية ثم تتلاشى وتقوم وتسجل (عامل التضخيم) لعاين مولر بين 10^{8} إلى 10^{10}

+ يستغرق العد الثاني في عداد عاين مولر 10^{-4} ثا باختصار هناك أنواع مختلفة من عدادات عاين مولر ← الكل يتحلل بنفس المبدأ ولكل عداد غاز خاص ← يحتوي بنية كيف يؤثر على تقدم الجهاز مرحبة قبل

TEL:0931497960 - Facebook Group: A to Z مكتبة

أما المتراب الكلي منطقة بالعلاقة

$$S = \frac{N(UA+50V) - N(UA-50V)}{N(UA)} \times 100$$

ملاحظة:

في الدراسات التي يستخدم فيها جهاز الكشف وقياس الأشعة البتوية أن يؤخذ بعين الاعتبار التأثير العكسي أي اشعة الكونية حيث عند تشغيل أي جهاز كشف عن جوهر ما حتى لو لم يكن هناك عنصر مشع سوف يقوم الجهاز بتسجيل وجود اشعة كونية لذلك يجب علينا معايرة الجهاز قبل البدء بالعمل.

كواشف انصاف النواقل

تتشابه كواشف انصاف النواقل مع حجرات تأين كواشف الغازات التناسبية لكن يستبدل الغاز في حجرات التأين بلورة صغيرة النواقلية الكهربائية وتعرف هذه الكواشف كحجرات تأين الجسم الصلب. عندما يسقط شعاع جسيم على تلك البلورة الجسيم يتأين ينتج عن الايونات الموجبة والسالبة وإذا جرى ان نحصل على أي من الالكترونات وفجوات موجبة (ثقوب) والتي عندما تنتقل الجهد او الحقل الكهربائي المطبق على هذه البلورة والناتج يجمع هناك تيار في الجهد حيث يقاس هذا التيار بواسطة اجهزة كهربائية خارجية او مقاومة مربوطة فيما بعد وبعد تلك الاشارة في المقياس التضوئي

ويوجد نوعان من كواشف انصاف النواقل

① البلورة المفردة: تتكون هذه البلورة من انصاف نواقل بدون طبقة حاجزة او معادن مثل كلوريد الفضة AgCl، سلفوكيد الكادميوم CdS

TEL:0931497960 - Facebook Group: A to Z مكتبة

البدء بالعمل وعند دراسة تغير الاشارة بدلالة تغير الجهد المطبق نظهر المخطط التالي:

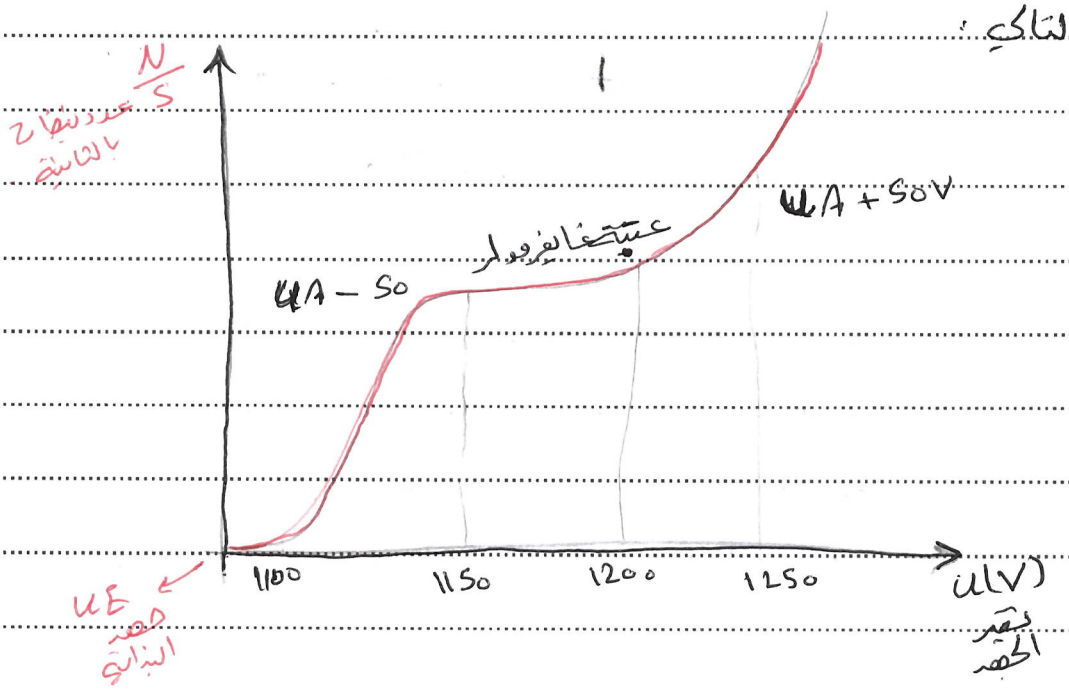

مثال عمل غايغر مولر

$U_A = U_E + 100\ V$ جهد العمل — جهد البداية

$+50 - (-50) = 100$

لكن الترابط في عدد النبضات حدث عند عتبة غايغر مولر يرمز للترابط بالرمز S ونعبر للجهد من خلال عتبة غايغر مولر

هذا الجهد يلبي مناسب لعمل جيد في الاشارة وبعطي الترابط S كتغير معدل الاشارة الذي لكل تغير جهد خطوة يرتبط بالعلاقة الترابط

$$\Delta S = \frac{\Delta N}{N} \times 100$$

N: عدد النبضات بالثانية

ΔN: تغير عدد النبضات بالثانية

TEL:0931497960 - Facebook Group: A to Z مكتبة

يوجد الرتبة HgTe ، سليكون الغاليوم والزرنيخ GaAs

② المادة الصادة مع طبقة حاجز ممانعة مثل Si ، Ge جرمانيوم

جزيئي Si,Ge(Sb, As, P)

فوسفور زرنيخ انتيمون

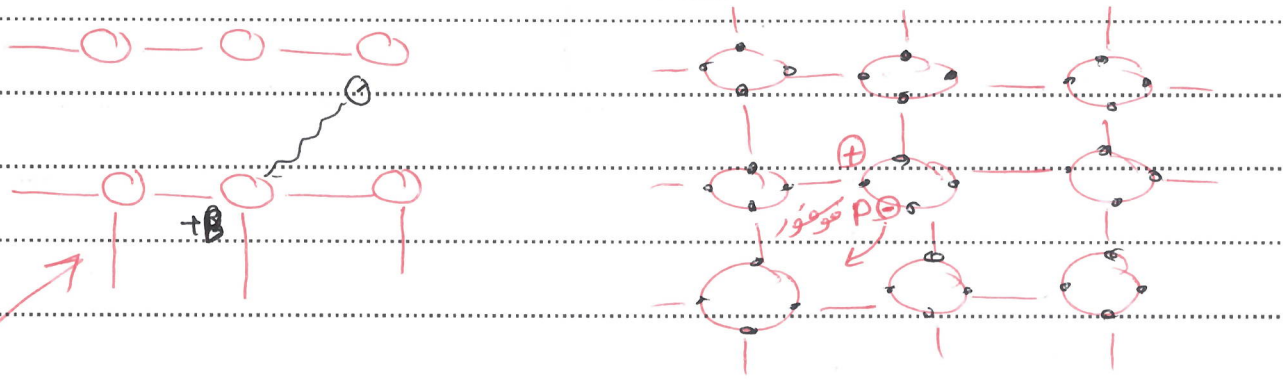

type_n(negative) سفية

كواسطة اضافة الذرات تتكون من اكثر عنصرين معدنين او 4 معدنين او معدن وشبه معدن

عندما يكون لدينا عنصر مثل السليكون او جرمانيوم يكون لدينا بنية بلورية جيدة روابط تكافؤية اما اذا وجد عنصرين سوف تختلف البنية والخواص عندما يكون لدينا سليكون او جرمانيوم مرتبط بـ 4 ذرات سيكون أيضاً يكون الشكل الاول عندما يهجن بالفوسفور يصبح لدينا الكترون حامل تضلع بشبه بسيط بالتالي يشكل لدينا الناقل الحر type_n(negative).

اما الحالة الثانية عند استقبال ذرة سيليكون بذرة بورون تلاشت الكترون او لدينا ثلاث الكترونات في الطبقة الصغيرة (بورون انتيمون ، غاليوم يشكل لدينا شبكة ويشكل لدينا ناقل type_p(positive)

TEL:0931497960 - Facebook Group: A to Z مكتبة

// مبدأ عمل كواشف الضوء المواقل //

تعمل على كهربة الشوارد بالتالي سوف يمتص الجهد المطبق على البلورة وتتأثر المتبقي في الجهد على شكل إشارة ثم تقوم وتعالج وتحلل

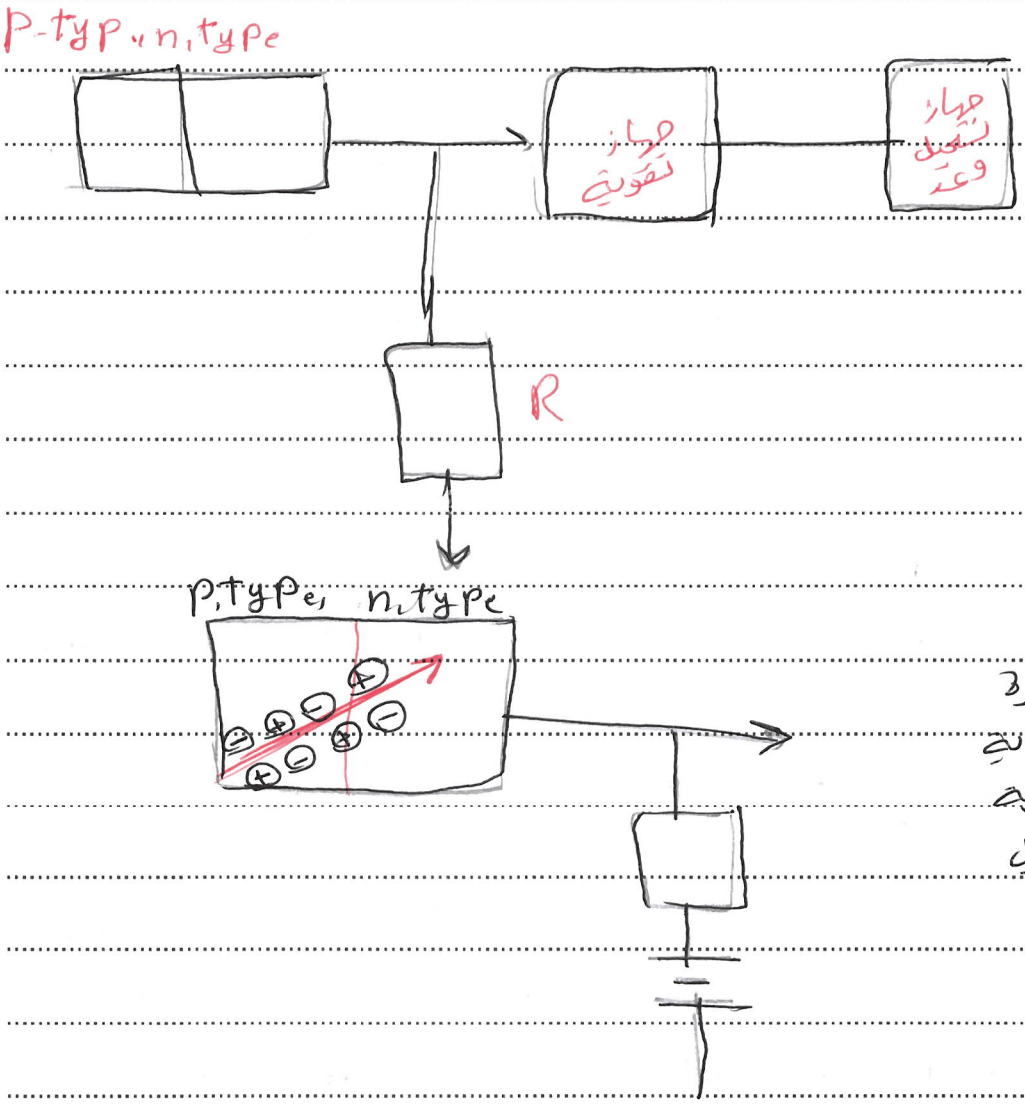

انتهى المحاضرة

TEL:0931497960 - Facebook Group: A to Z مكتبة

مكتبة A to Z